

PLENTICOIN

Der Coin für alle Fälle

KOSTAL Wechselrichter und Wallbox erwerben und mit Einsatz der PLENTICOINs beliebig erweitern. **Es war noch nie so einfach!**



Batteriefunktion aktivieren

Einfach die Batteriefunktion aktivieren mit dem PLENTICOIN - so wird aus dem KOSTAL Solar-Wechselrichter ein Hybrid-Wechselrichter.



Komfortfunktion aktivieren

Mit dem PLENTICOIN und dem KOSTAL Smart Energy Meter wird aus dem KOSTAL ENECTOR eine intelligente Wallbox für solares Laden und solares Überschussladen.

Gesteuert wird per KOSTAL Solar App.



S	M	L
7 kW	12.5 kW	20 kW
5.5 kW	10 kW	17.5 kW
4 kW	8.5 kW	15 kW



NEU: Leistungsupgrade aktivieren

Der PLENTICORE ist in den Leistungsklassen S (4 bis 7 kW), M (8,5 bis 12,5 kW) oder L (15 bis 20 kW) verfügbar und lässt sich in jeder Klasse um zwei Leistungsstufen erweitern.

Damit kann sich der PLENTICORE immer an den aktuellen Leistungsbedarf anpassen - bei der Erstinstallation oder auch im Nachhinein.

Dabei kann der PLENTICORE sowohl als Solar-, Hybrid- oder Batterie-Wechselrichter eingesetzt werden.

Startklar mit KOSTAL: Alles, was Sie jetzt noch brauchen...

Alles, was Sie brauchen, ist ein Benutzerkonto im KOSTAL Solar Terminal und die KOSTAL Solar App im PRO Modus.



Rechts: KOSTAL Solar App im PRO Modus

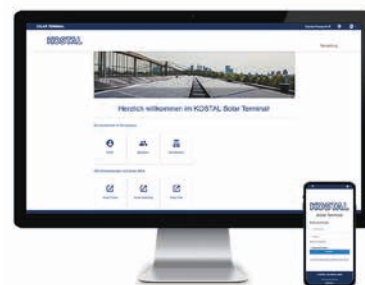
Und so geht's:

QR-Code am KOSTAL Gerät scannen und Einrichtungsassistent starten.

Sie können die Batterie-Funktion, das Leistungsupgrade oder die Komfortfunktion für das KOSTAL Produkt - unter Einsatz der PLENTICOINs - direkt abrufen und per KOSTAL Solar App für das jeweilige Gerät aktivieren. Es war noch nie so einfach!

Alle Möglichkeiten in Ihrer Hand

- Einrichtungsassistent ✓
- Smart Warranty Aktivierung ✓
- PLENTICOINs einbuchen & einlösen ✓
- und vieles mehr...



KOSTAL Solar Terminal. Jetzt anmelden!

Das KOSTAL Solar Terminal ist die zentrale Einstiegsplattform für alle digitalen Geschäftsprozesse bei KOSTAL. Von hier aus lassen sich alle weiteren zentralen KOSTAL Anwendungen mit nur einem Klick leicht erreichen.



PLENTICOIN

Der PLENTICOIN ist ein universeller Einzweckgutschein für KOSTAL Produkterweiterungen. Bei der Geräteinstallation kann der PLENTICOIN im KOSTAL Solar Webshop für den benötigten Aktivierungscode eingelöst werden.



Wie funktioniert der PLENTICOIN?

Das Handling mit dem PLENTICOIN gelingt in drei einfachen Schritten:

Erwerben

PLENTICOINs können als Karte oder digital bei Ihrem Fachhändler erworben werden.

Einbuchen

PLENTICOINs werden in das Firmenkonto des Installateurs im KOSTAL Solar Webshop eingebucht.

Einlösen

PLENTICOINs werden aus dem KOSTAL Solar Webshop für Produkterweiterungen gegen Aktivierungscode eingelöst.

Mit dem Aktivierungscode können im Anschluss die gewünschten Produkterweiterungen im KOSTAL Produkt durch den Installateur aktiviert werden.

Welche Produkterweiterungen gibt es?

Folgende Produkterweiterungen für die KOSTAL Wechselrichter und die Wallbox stehen zur Verfügung und können mit dem PLENTICOIN im KOSTAL Solar Webshop abgerufen werden:

Batterie-Funktion

für KOSTAL Wechselrichter PLENTICORE (plus) / PIKO MP plus




Komfortfunktion

für KOSTAL Wallbox ENECTOR




Leistungserweiterung

für KOSTAL Wechselrichter PLENTICORE G3



Der PLENTICOIN im Video kurz erklärt!



Wie kann ich den PLENTICOIN erwerben?

PLENTICOIN Karte

Bestellen Sie die Karte direkt bei Ihrem Fachhändler auf Vorrat. Scannen Sie mit der KOSTAL Solar App im PRO Modus den QR-Code auf der Karte und füllen Sie ihr Benutzerkonto (also die Anzahl der PLENTICOINs) im KOSTAL Solar Webshop auf.

PLENTICOIN digital

Bestellen Sie mindestens 10 Stück direkt bei Ihrem Fachhändler. Mit der Bestellung wird Ihr Benutzerkonto und die Anzahl der PLENTICOINs im KOSTAL Solar Webshop direkt aufgefüllt.

Bitte beachten Sie: Für den Erwerb des „digitalen“ PLENTICOINs im Handel nennen Sie bitte Ihre KOSTAL Kundennummer und Email-Adresse, die Sie im Benutzerkonto des KOSTAL Solar Webshop hinterlegt haben.

