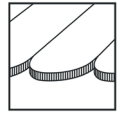


## Biberschwanzdach | Einlegesystem top-fix

Einlegesystem mit hochkant montierten Modulen



### Klassik trifft Moderne – Biberschwanz mit Einlegesystem


- zentrische Lasteinleitung
- C-Schiene dient gleichzeitig als Kabelkanal
- Modulhochkant und -quermontage möglich
- Einlegeschiene in schwarz eloxiert oder blank – passend zum Modul

### Produktvarianten


- Dachhaken flex für geringere Lasten oder 40 mm Dachlattung
- Doppel-Dachhaken für extreme Belastung

### Ihre Vorteile


- hochwertige Anlagenoptik und schnelle Montage dank Einlegesystem
- 3-fach verstellbarer Dachhaken zum Ausgleich von unebenen Dächern, für unterschiedliche Ziegelstärken und -breiten
- Modulverlegung schwimmend und spannungsfrei
- keine Biberschwanzblechziegel erforderlich



Position Grundprofil BS am Sparren



C-Schiene als Kabelkanal



Schienenverbinder Einlegeschiene

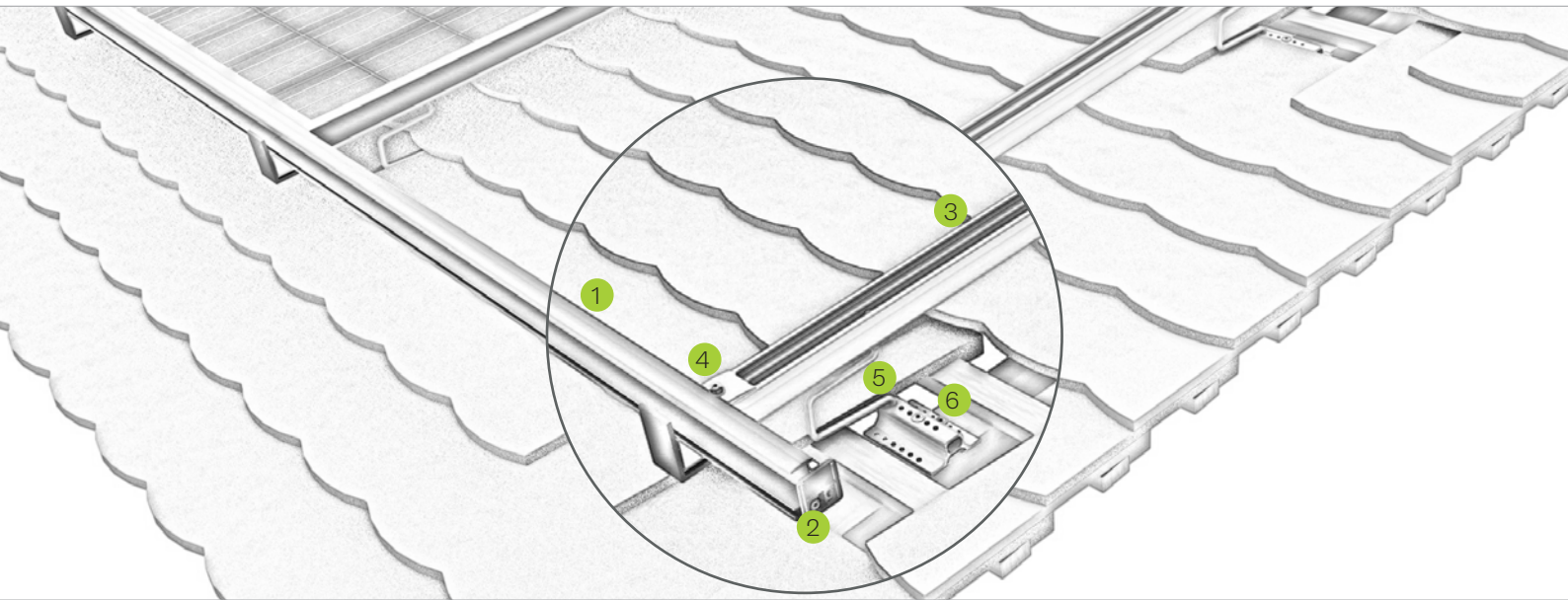


Bild Bezeichnung

- |   |  |
|---|--|
| 1 | <p><b>Einlegeschiene</b></p> <ul style="list-style-type: none"> <li>• in schwarz und blank für alle Rahmenhöhen</li> <li>• Modulverlegung schwimmend und spannungsfrei</li> </ul>                |
| 2 | <p><b>Randanschlag</b></p> <ul style="list-style-type: none"> <li>• farblich auf die Einlegeschiene abgestimmt</li> <li>• kein Herauswandern der Module möglich</li> </ul>                       |
| 3 | <p><b>C-Schiene</b></p> <ul style="list-style-type: none"> <li>• in verschiedenen Stärken und Längen erhältlich</li> <li>• trittfest während der Montage</li> </ul>                              |
| 4 | <p><b>Kreuzschienenverbinder</b></p> <ul style="list-style-type: none"> <li>• sichere Verbindung durch Kraft- und Formschluss</li> <li>• komplett vorkonfektioniert</li> </ul>                   |
| 5 | <p><b>Dachhaken-Set</b></p> <ul style="list-style-type: none"> <li>• 3-fach verstellbar für die perfekte Anlage</li> <li>• wahlweise für hohe (ZD) und geringere (flex) Lasten</li> </ul>        |
| 6 | <p><b>Befestigungsschraube Dachhaken</b></p> <ul style="list-style-type: none"> <li>• mit bauaufsichtlicher Zulassung</li> <li>• in Ø 6 / 8 mm in unterschiedlichen Längen erhältlich</li> </ul> |



Dachhaken flex für geringere Lasten



Varianten der C-Schiene

Montagevideo

